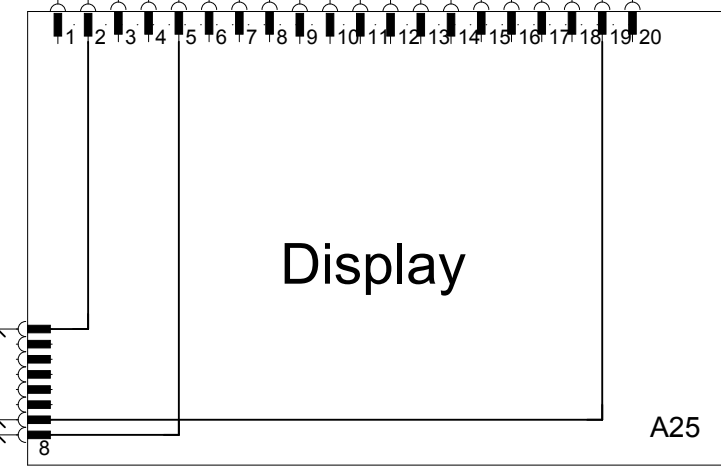
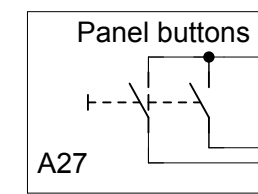
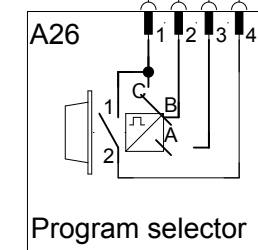
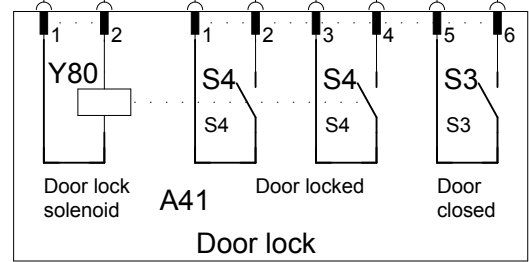
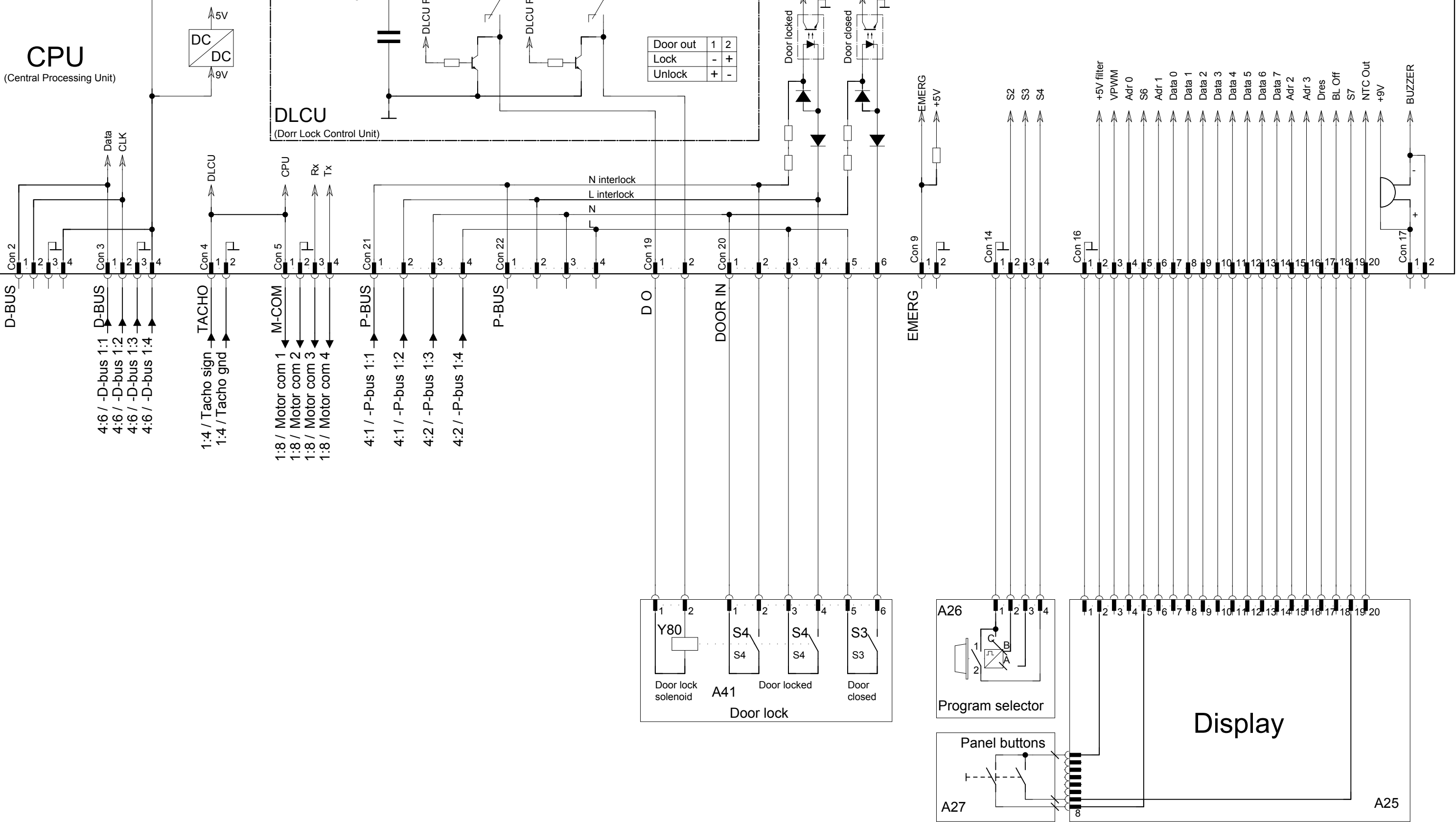


A10

CPU
(Central Processing Unit)

DLCU
(Dorr Lock Control Unit)

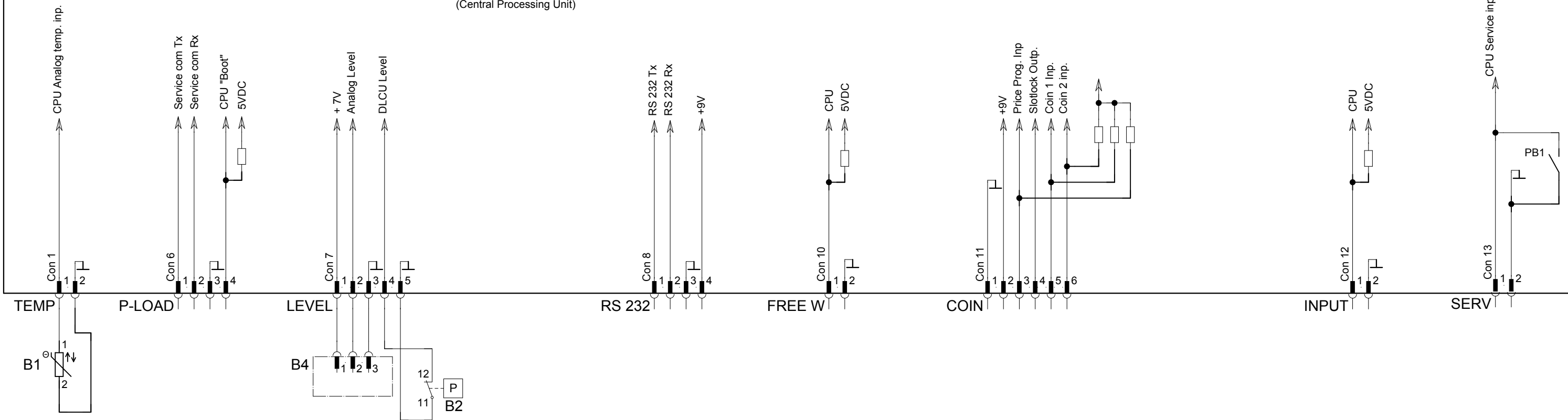


432340261

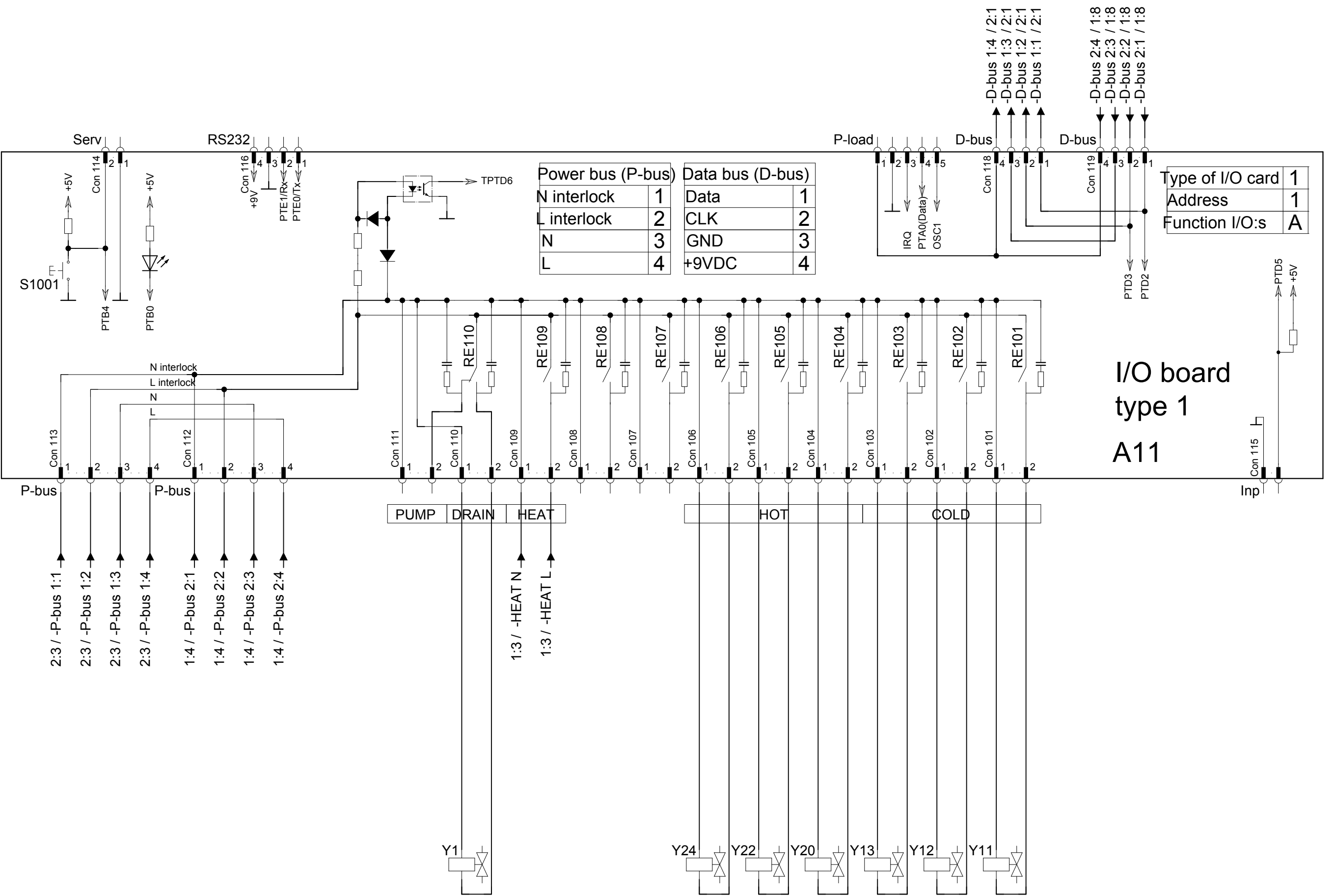
A10

CPU

(Central Processing Unit)



432 34 02 90-00



I/O board
type 1
A11

432340350

432340988

ID.	Beskrivning	Description	Beschreibung	Description
A10	Värmekontaktor	Heating contactor	Heizkontaktgeber	Contacteur chauffage
A11	Elektroniskt programverk	Electronic timer	Elektronisches Programmwerk	Minuterie électronique
A25	Elektroniskt programverk I/O kort	Electronic timer, I/O card	Elektronisches Programmwerk, I/O-Karte	Minuterie électronique, carte
A26	Elektroniskt programverk display	Electronic timer, display	Elektronisches Programmwerk, Display	Minuterie électronique, écran
A27	Programväljare	Program selector	Programmwähler	Sélecteur de programme rotatif
A31	Panelskylt	Panel sign	Panel Schild	Symbole panneau de commande
A41	Spänningsagregat	Power Supply Unit	Spg.Versorgungsteilmaßeinheit	Unité d'alimentation d'énergie
B1	Lucklåsenhet	Door lock unit	Türverriegelung	Unité verrouillage porte
B2	Temperaturgivare	Temperature sensor	Temperatursensor	Capteur de température
B3	Nivåvakt	Level switch	Niveauschalter	Interrupteur de niveau
B4	Rotationsgivare	Rotation sensor	Rotationssensor	Capteur de rotation
E1	Nivågivare tvättprogram	Level transmitter wash program	Niveaugeber Waschprogramm	Interrupteur de niveau programme de lavage
E2	Värmeelement	Heating element	Heizelement	Élément chauffant
E3	Värmeelement	Heating element	Heizelement	Élément chauffant
F11	Värmeelement	Heating element	Heizelement	Élément chauffant
F12	Säkring manöver 3,15AT	Fuse control system 3,15AT	Sicherung Steuersystem 3,15AT	Fusible commande 3,15AT
F21	Säkring manöver 3,15AT	Fuse control system 3,15AT	Sicherung Steuersystem 3,15AT	Fusible commande 3,15AT
F22	Säkring motorstyrning 10,0AT	Fuse Motorconverter 10,0AT	Sicherung Motorsteuerung 10,0AT	Fusible Contrôleur du moteur 10,0AT
K21	Säkring motorstyrning 10,0AT	Fuse Motorconverter 10,0AT	Sicherung Motorsteuerung 10,0AT	Fusible Contrôleur du moteur 10,0AT
L1	Värmekontaktor	Heating contactor	Heizkontaktgeber	Contacteur chauffage
M1	Drossel	Choke coil	Drossel	Bobine d'étranglement
P1410	Motor	Motor	Motor	Moteur
Q1	Huvudbrytare	Main switch	Hauptschalter	Interrupteur principal
S3	Gränslägesbrytare stängd lucka	Limit switch door closed	Grenzpositionsschalter geschlossene Tür	Contact fin de course porte fermée
S4	Gränslägesbrytare låst lucka	Limit switch door locked	Grenzpositionsschalter verriegelte Tür	Contact fin de course porte verrouillée
U1	Motorstyrning	Motor controller	Motorsteuerung	Contrôleur du moteur
V1	Varistor	Varistors	Varistoren	Varistances
X2701	Elektroniskt programverk display	Electronic timer, display	Elektronisches Programmwerk, Display	Minuterie électronique, écran
X2702	Elektroniskt programverk display	Electronic timer, display	Elektronisches Programmwerk, Display	Minuterie électronique, écran
X2703	Elektroniskt programverk display	Electronic timer, display	Elektronisches Programmwerk, Display	Minuterie électronique, écran
X2704	Elektroniskt programverk display	Electronic timer, display	Elektronisches Programmwerk, Display	Minuterie électronique, écran
X2705	Elektroniskt programverk display	Electronic timer, display	Elektronisches Programmwerk, Display	Minuterie électronique, écran
X2706	Elektroniskt programverk display	Electronic timer, display	Elektronisches Programmwerk, Display	Minuterie électronique, écran
X2707	Elektroniskt programverk display	Electronic timer, display	Elektronisches Programmwerk, Display	Minuterie électronique, écran
X2708	Elektroniskt programverk display	Electronic timer, display	Elektronisches Programmwerk, Display	Minuterie électronique, écran
Y1	Ventil avlopp	Drain valve	Ventil Abfluss	Vanne de vidange
Y11	Ventil inlopp kallt fack 1	Inlet valve cold, soap box 1	Ventil Einlauf Kalt Fach 1	Vanne d'admission, froid, boîte à produits 1
Y12	Ventil inlopp kallt fack 2	Inlet valve cold, soap box 2	Ventil Einlauf Kalt Fach 2	Vanne d'admission, froid, boîte à produits 2
Y13	Ventil inlopp kallt fack 3	Inlet valve cold, soap box 3	Ventil Einlauf Kalt Fach 3	Vanne d'admission, froid, boîte à produits 3
Y20	Ventil inlopp varmt trumma	Inlet valve hot, drum	Ventil Einlauf Warm Trommel	Vanne d'admission, chaud, tambour
Y22	Ventil inlopp varmt fack 2	Inlet valve hot, soap box 2	Ventil Einlauf Warm Fach 2	Vanne d'admission, chaud, boîte à produits 2
Y24	Ventil inlopp varmt fack 4	Inlet valve hot, soap box 4	Ventil Einlauf Warm Fach 4	Vanne d'admission, chaud, boîte à produits 4
Y80	Lucklåsspole	Coil door lock	Spule Türverriegelung	Bobine verrouillage porte

